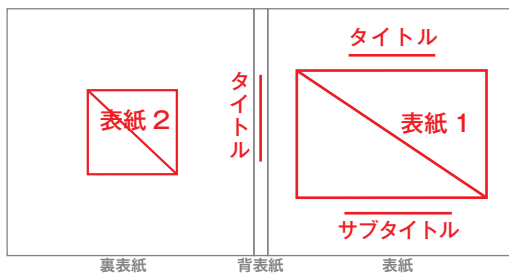


# レイアウト指示ガイド

## 表紙

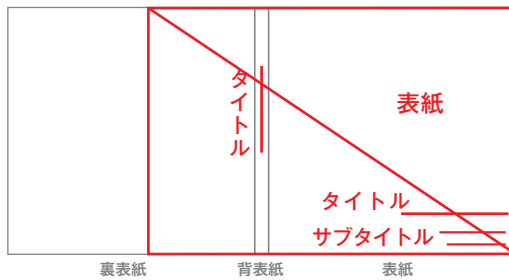
(例1)  
表紙色：緑色  
書体：明朝

★表紙に入る写真は、裏表紙を含めて1～2点が一般的です。



(例2)  
表紙色：黒色  
書体：ゴシック

★画像の中に文字を入れることも出来ます。



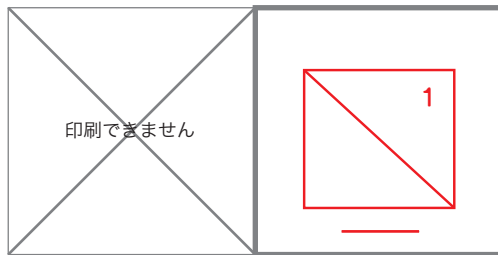
## 中ページ

### P.1

コメント記入例

ページ	
P.1( )	四季歳々
P.2( )	飛鳥太郎 作品集

★1 ページ目には、タイトル等を入れることもできます。



P.1 背景 (白) 黒 / ( )

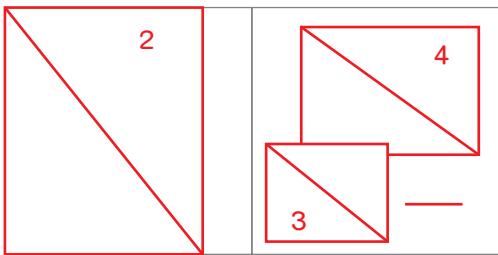


### P.2 ~ P.3

コメント記入例

ページ	
P.2( )	
P.3( )	クロ走る!

★ページごとに背景色を変えることもできます。



P.2 背景: 白 (黒) / ( )

P.3 背景 (白) 黒 / ( )

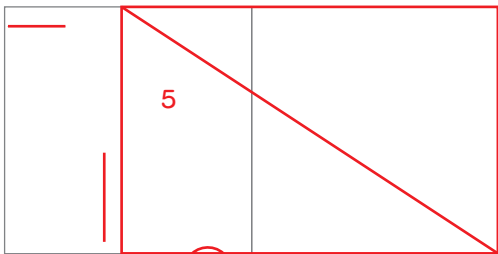


### P.4 ~ P.5

コメント記入例

ページ	
P.4( )	山岳編
P.5( P.4 )	燃ゆる尾根

★右のように、左右2ページにまたがる写真の配置を「見開き」といいます。



P.4 背景: 白 / 黒 (紺色)

P.5 背景: 白 / 黒 / ( )

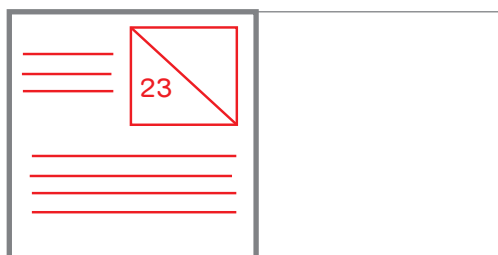


### 最終ページ

(例) 「P.20」が最終の場合

★プロフィールやあとがき、ご自身の顔写真などは、最終ページに掲載する場合があります。

※ページ数「P.20」を選んだ場合最終ページは「P.20」となります。「P.21」以降の記載は不要です。



P.20 背景 (白) 黒 / ( )

P.21 背景: 白 / 黒 / ( )



〈お名前〉

- 記入方法**
- 別紙「レイアウト指示ガイド」を参考に、レイアウトをして下さい。 ※写真集ページ数 P.20 を選んだ場合… 「P.20」までラフ書きをして下さい。
  - 背景色を選んで下さい。 ※「全て指定色」「各ページ指定」を選んだ場合は備考欄をご覧下さい。  
 全て白  全て黒  全て指定色  各ページ指定
  - ノンブル（ページ下ページ番号）の記入方法を選んで下さい。  
 なし  ページ下部 端  ページ下部 中央

	裏表紙	背景紙	表紙																																						
P.10	背景:白/黒( )	P.11	背景:白/黒( )	P.12	背景:白/黒( )	P.13	背景:白/黒( )	P.14	背景:白/黒( )	P.15	背景:白/黒( )	P.16	背景:白/黒( )	P.17	背景:白/黒( )	P.18	背景:白/黒( )	P.19	背景:白/黒( )	P.20	背景:白/黒( )	P.21	背景:白/黒( )																		
P.22	背景:白/黒( )	P.23	背景:白/黒( )	P.24	背景:白/黒( )	P.25	背景:白/黒( )	P.26	背景:白/黒( )	P.27	背景:白/黒( )	P.28	背景:白/黒( )	P.29	背景:白/黒( )	P.30	背景:白/黒( )	P.31	背景:白/黒( )	P.32	背景:白/黒( )	P.33	背景:白/黒( )																		
P.34	背景:白/黒( )	P.35	背景:白/黒( )	P.36	背景:白/黒( )	P.37	背景:白/黒( )	P.38	背景:白/黒( )	P.39	背景:白/黒( )	P.40	背景:白/黒( )	P.41	背景:白/黒( )																										
P.42	背景:白/黒( )	P.43	背景:白/黒( )	P.44	背景:白/黒( )	P.45	背景:白/黒( )	P.46	背景:白/黒( )	P.47	背景:白/黒( )	P.48	背景:白/黒( )	P.49	背景:白/黒( )																										

備考欄

名前: 色見本添付

※「全て指定色」を選んだ方は、チラシや色紙などをカットしたものを、上の色見本添付へ付けてください。  
 ※「各ページ指定」を選んだ方は、各ページを指示してください。白黒以外の背景色を指示する場合は、チラシや色紙などをカットしたものを、上の色見本添付へ付け適当な名前を記入し、各ページの( )へ名前をご記入ください。

< お名前 >

**記入方法**

- (1) 別紙「レイアウト指示ガイド」を参考に、レイアウトをして下さい。 ※写真集ページ数 P.20 を選んだ場合 … 「P.20」までラフ書きをして下さい。
- (2) 背景色を選んで下さい。 ※「全て指定色」「各ページ指定」を選んだ場合は備考欄をご覧下さい。
- (3) ノンブル（ページ下ページ番号）の記入方法を選んで下さい。

全て白     全て黒     全て指定色     各ページ指定  
 なし     ページ下部 端     ページ下部 中央

P.50 背景:白/黒/( )	P.51 背景:白/黒/( )	P.52 背景:白/黒/( )	P.53 背景:白/黒/( )	P.54 背景:白/黒/( )	P.55 背景:白/黒/( )	P.56 背景:白/黒/( )	P.57 背景:白/黒/( )	P.58 背景:白/黒/( )	P.59 背景:白/黒/( )	P.60 背景:白/黒/( )	P.61 背景:白/黒/( )
P.62 背景:白/黒/( )	P.63 背景:白/黒/( )	P.64 背景:白/黒/( )	P.65 背景:白/黒/( )	P.66 背景:白/黒/( )	P.67 背景:白/黒/( )	P.68 背景:白/黒/( )	P.69 背景:白/黒/( )	P.70 背景:白/黒/( )	P.71 背景:白/黒/( )	P.72 背景:白/黒/( )	P.73 背景:白/黒/( )
P.74 背景:白/黒/( )	P.75 背景:白/黒/( )	P.76 背景:白/黒/( )	P.77 背景:白/黒/( )	P.78 背景:白/黒/( )	P.79 背景:白/黒/( )	P.80 背景:白/黒/( )	P.81 背景:白/黒/( )	P.82 背景:白/黒/( )	P.83 背景:白/黒/( )	P.84 背景:白/黒/( )	P.85 背景:白/黒/( )
P.86 背景:白/黒/( )	P.87 背景:白/黒/( )	P.88 背景:白/黒/( )	P.89 背景:白/黒/( )	P.90 背景:白/黒/( )	P.91 背景:白/黒/( )	P.92 背景:白/黒/( )	P.93 背景:白/黒/( )	備考欄  名前: _____ 色見本添付 _____			
P.94 背景:白/黒/( )	P.95 背景:白/黒/( )	P.96 背景:白/黒/( )	P.97 背景:白/黒/( )	P.98 背景:白/黒/( )	P.99 背景:白/黒/( )	P.100 背景:白/黒/( )	印刷出来ません				

※「全て指定色」を選んだ方は、チラシや色紙などをカットしたものを、上の色見本添付へ付けてください。  
 ※「各ページ指定」を選んだ方は、各ページを指示してください。白黒以外の背景色を指示する場合は、チラシや色紙などをカットしたものを、上の色見本添付へ付けて適当な名前を記入し、各ページの ( ) へ名前をご記入ください。